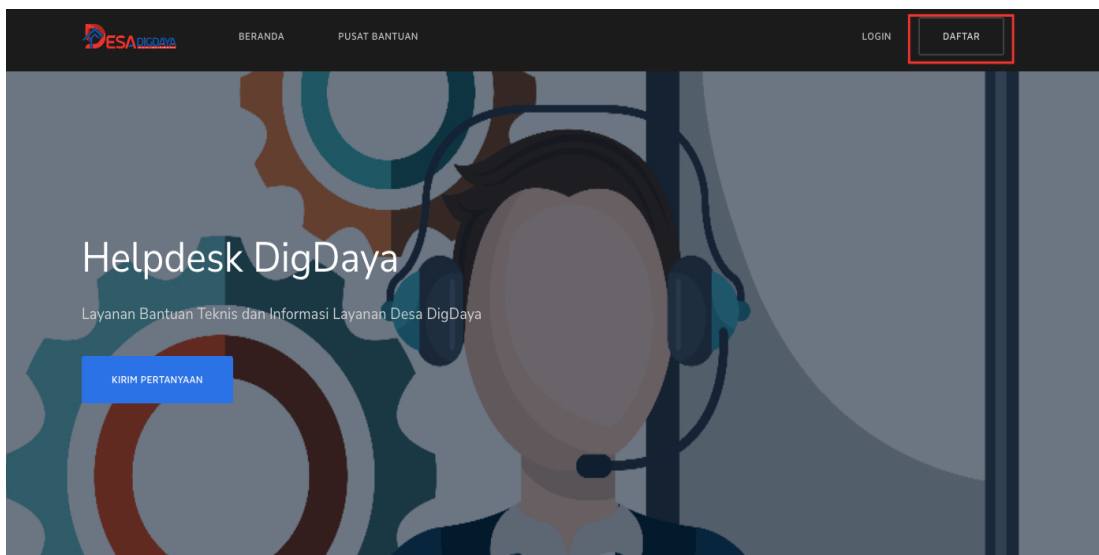


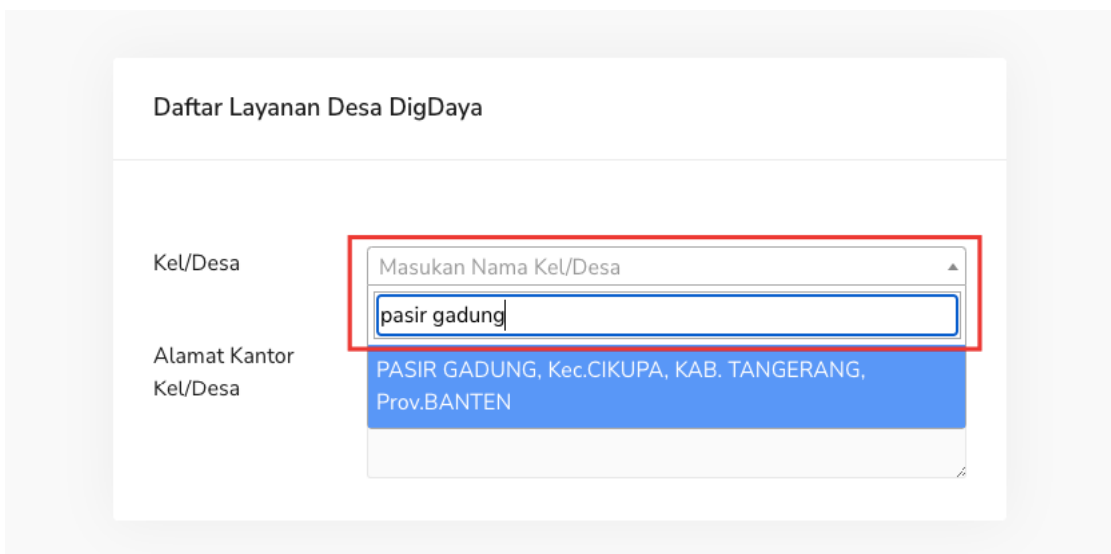
Petunjuk Pendaftaran Desa DigDaya (Desa Digital Berbudaya)

Proses Pendaftaran

Silahkan membuka alamat website <https://layanan.desadigdaya.id/>



Setelah itu silakan memilih tombol **DAFTAR** yang terdapat di sebelah kanan atas.



Daftar Layanan Desa DigDaya

Kel/Desa

Alamat Kantor
Kel/Desa

Pilih desa anda dengan cara mengetikkan nama desa pada kolom yang sudah di sediakan.

Kel/Desa	<input type="text" value="PASIR GADUNG, Kec.CIKUPA, KAB. TANGERANG, ..."/>
Alamat Kantor Kel/Desa	<input type="text" value="Alamat Kantor"/>
Nama Pendaftar	<input type="text" value="Nama"/>
NIK	<input type="text" value="No KTP"/>
Email	<input type="text" value="Email"/> <small>Kolom ini diperlukan.</small>
Telp	<input type="text" value="Telp/No HP"/>
Alamat	<input type="text" value="Alamat Pendaftar"/>
Jabatan	<input type="text" value="Pilih Jabatan"/>
Surat Pemesanan Desa	<input type="button" value="Choose File"/> No file chosen
Foto NPWP Desa	<input type="button" value="Choose File"/> No file chosen
Password	<input type="text" value="Password"/>

Isi data-data yang di butuhkan sesuai dengan form yang sudah di sediakan, lalu klik **DAFTAR** setelah itu pengguna akan mendapatkan notifikasi melalui whatsapp
Catatan : pastikan nomor handphone yang di daftarkan aktif Whatsapp



TRI DIGDAYA NAWASENA
Abimata Dakara

Login Helpdesk

Silahkan Login Untuk mengirim aduan atau pertanyaan...

Username

Password

[Reset Password](#) [Daftar](#)

Setelah berhasil mendaftar, maka pengguna sudah dapat melakukan login dengan menggunakan email/NIK/Telp yang di gunakan saat mendaftar beserta password yang sudah di buat sebelumnya.

Proses Verifikasi Data

Informasi Tiket

#004454, Pendaftaran Layanan Desa
Status: Baru

Pengirim :
TEST REG

Jenis Aduan :
Sales

Prioritas Tiket:
Biasa

Menu

Detail Tiket

[Balas](#)

TEST REG
Umum Kamis, 2023-06-15 14:26:46

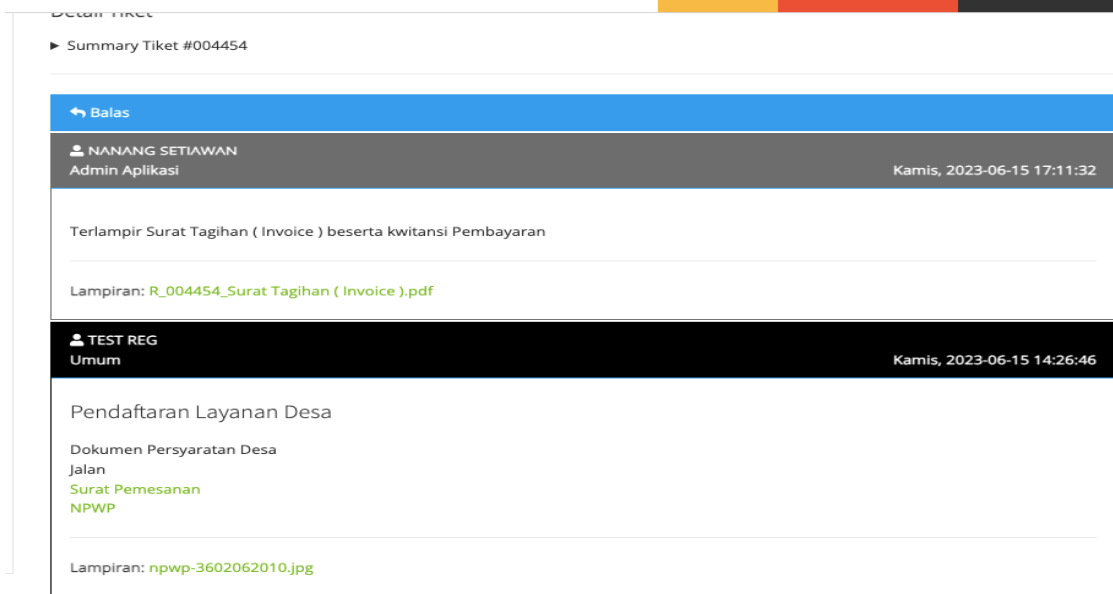
Pendaftaran Layanan Desa

Dokumen Persyaratan Desa
Jalan
Surat Pemesanan
NPWP

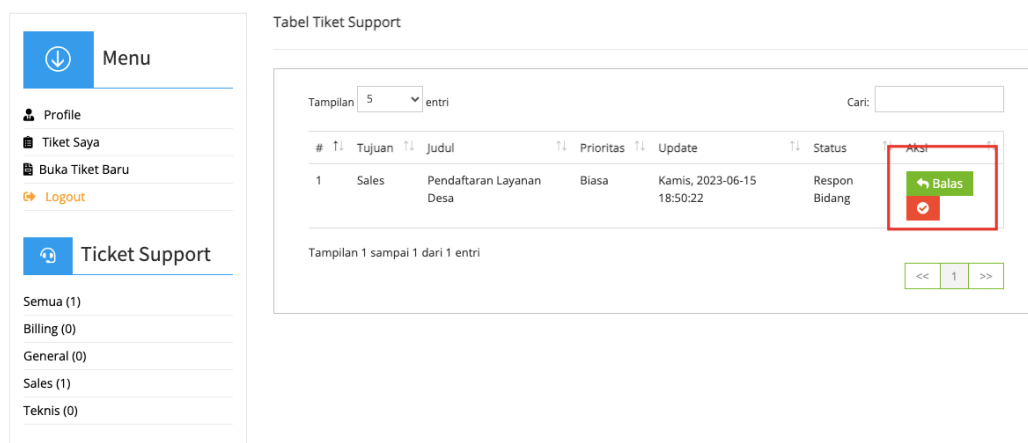
Lampiran: npwp-3602062010.jpg

Verifikasi data akan di lakukan oleh team Desa Digdaya.

Setelah selesai verifikasi maka pengguna akan mendapatkan Notifikasi melalui Whatsapp bahwa invoice dan kwitansi sudah tersedia pada sistem <https://layanan.desadigdaya.id>, pengguna dapat melakukan login dan melakukan download file invoice dan kwitansi yang sudah tersedia, materai yang digunakan adalah **e-materai** yang memiliki kekuatan hukum yang sama dengan materai tempel biasa.



Pengguna dapat melakukan pembayaran ke rekening yang sudah tertera di invoice. Setelah melakukan pembayaran maka pengguna dapat mengirimkan bukti pembayaran melalui sistem <https://layanan.desadigdaya.id> dengan cara login dan memilih menu **BALAS**





TRI DIGDAYA NAWASENA

Ahimata Dakara

layanan.desadigdaya.id/support/replay/004454

HOME DASHBOARD Kirim Tiket

Informasi Tiket

#004454, Pendaftaran Layanan Desa
Status: Respon Staff

Pengirim :
TEST REG

Jenis Aduan :
Sales

Prioritas Tiket:
Biasa

Balas Tutup Tiket Cetak

Menu

Profile
Tiket Saya
Buka Tiket Baru
Logout

Detail Tiket

Summary Tiket #004454

Balas

Nama Lengkap: TEST REG
Email: bitdev36s@gmail.com

Isi Balasan *

Paragraf B I A [formatting icons]

bukti pembayaran desa xxxx

P

Lampiran (Optional)

Pilih file Kirim Balasan

Allowed File: .jpg .png .jpeg .pdf .docs

NANANG SETIAWAN
Admin Aplikasi
Kamis, 2023-06-15 18:50:22

Lalu isi keterangan pada form yang sudah di sediakan, dan upload file pada menu **PILIH FILE**, lalu upload file bukti pembayaran yang sudah di siapkan sebelumnya. Setelah itu klik tombol kirim balasan.

Team Desa Digdaya akan melakukan verifikasi pembayaran, setelah itu kami akan melakukan setup terhadap sistem desa digdaya untuk dapat di gunakan oleh pengguna. Faktur pajak dan laporan kegiatan akan di kirimkan melalui sistem <https://layanan.desadigdaya.id> dan akan di berikan notifikasi melalui whatsapp

Untuk Informasi dan pertanyaan bisa menghubungi

Whatsapps : +62 821-6009-0059

Email : tridigdayanawasena@gmail.com